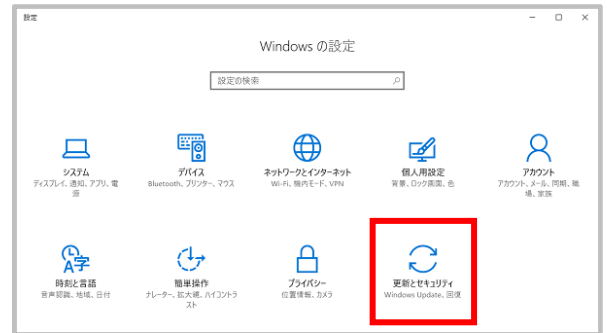
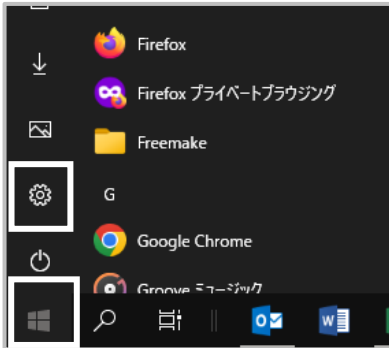
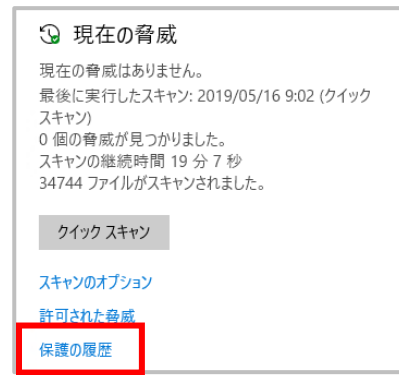


「ウイルスが検出されました」と出てダウンロードできない場合



- 1.画面左下の「スタート」ボタンをクリックし、「設定」を起動します。
- 2.「更新とセキュリティ」クリックして開きます。



- 3.「ウイルスの脅威と防止」をクリックして開きます。
- 4.「保護の履歴」をクリックして開きます。



- 5.「脅威がブロックされました」をクリックし、「操作」をクリックして「許可」に変更します。
- 6.再度当社HPより更新データをダウンロードします。